

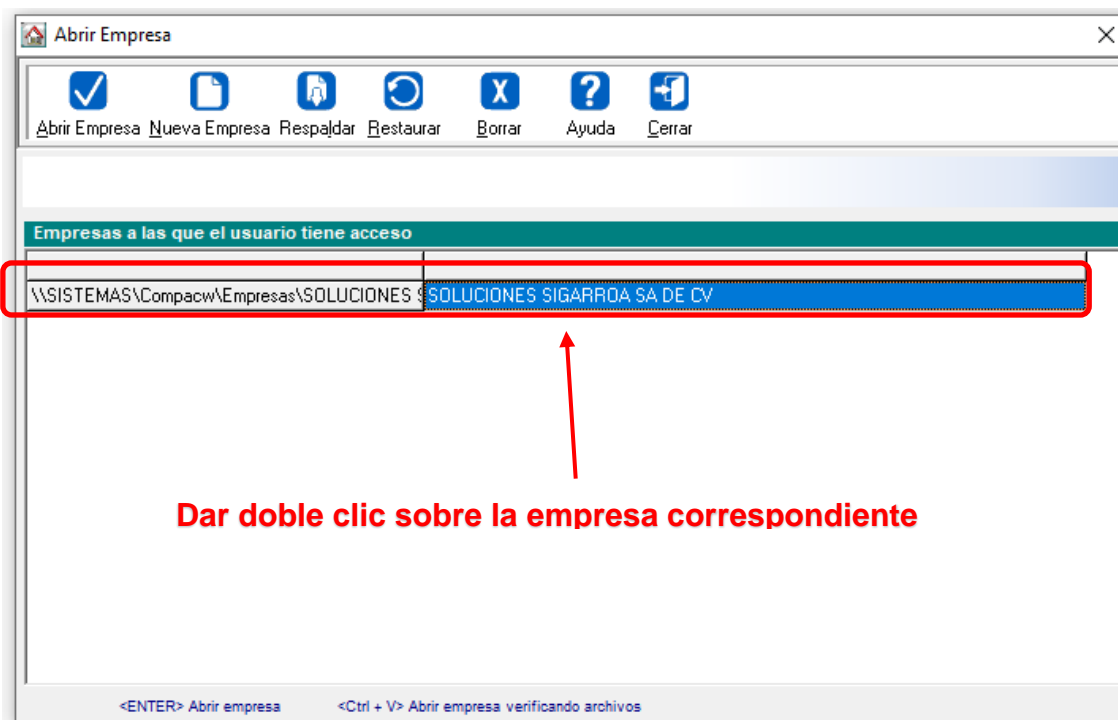
Dar de alta a un remolque en Contpaqi Factura Electrónica

ACTUALIZADO EN VERSION 11.0.1

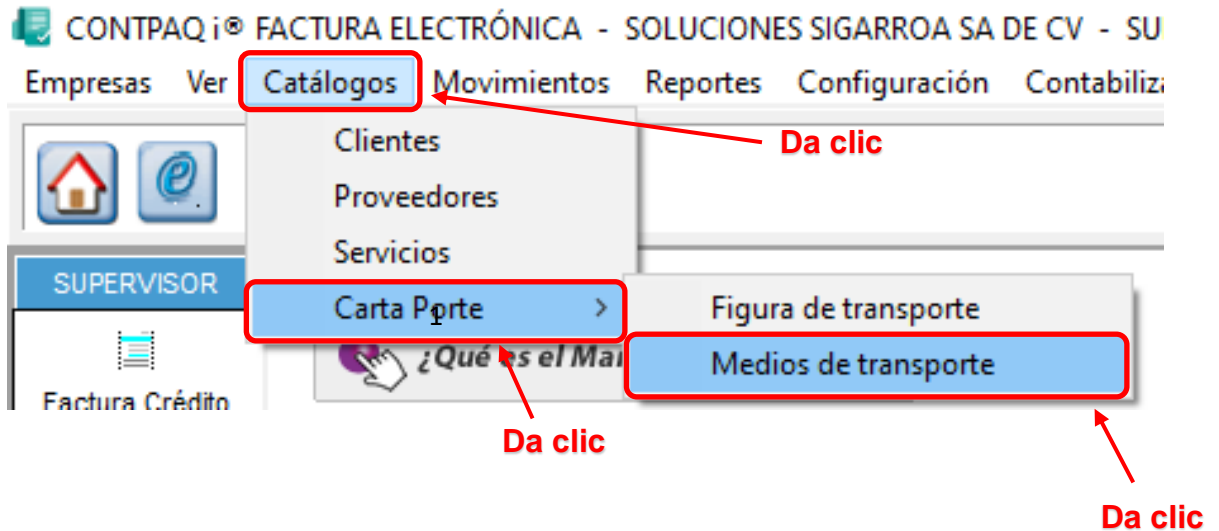
En factura electrónica puedes dar de alta medios de transporte de transportes, los tipos de transporte que se mencionan en el complemento de la Carta Porte suelen referirse a los vehículos o unidades utilizados para transportar la carga. Estos medios de transporte pueden incluir camiones, remolques, furgonetas, trenes, barcazas, y otros vehículos que se empleen en el proceso de transporte de la mercancía desde el punto de origen al punto de destino.

Sigue los siguientes pasos para el proceso.

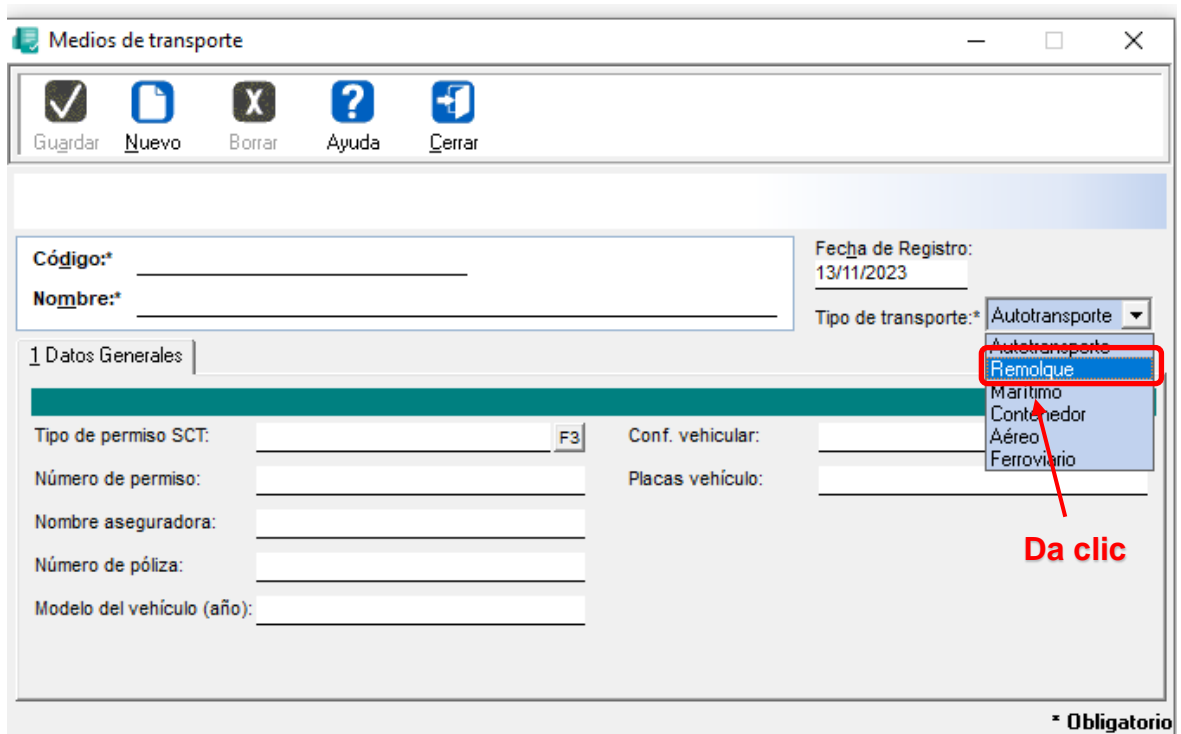
1. Ingresa al sistema de Contpaqi Factura electrónica.
2. Da doble clic sobre la empresa en la que deseas trabajar en caso de tener más de una empresa dada de alta.



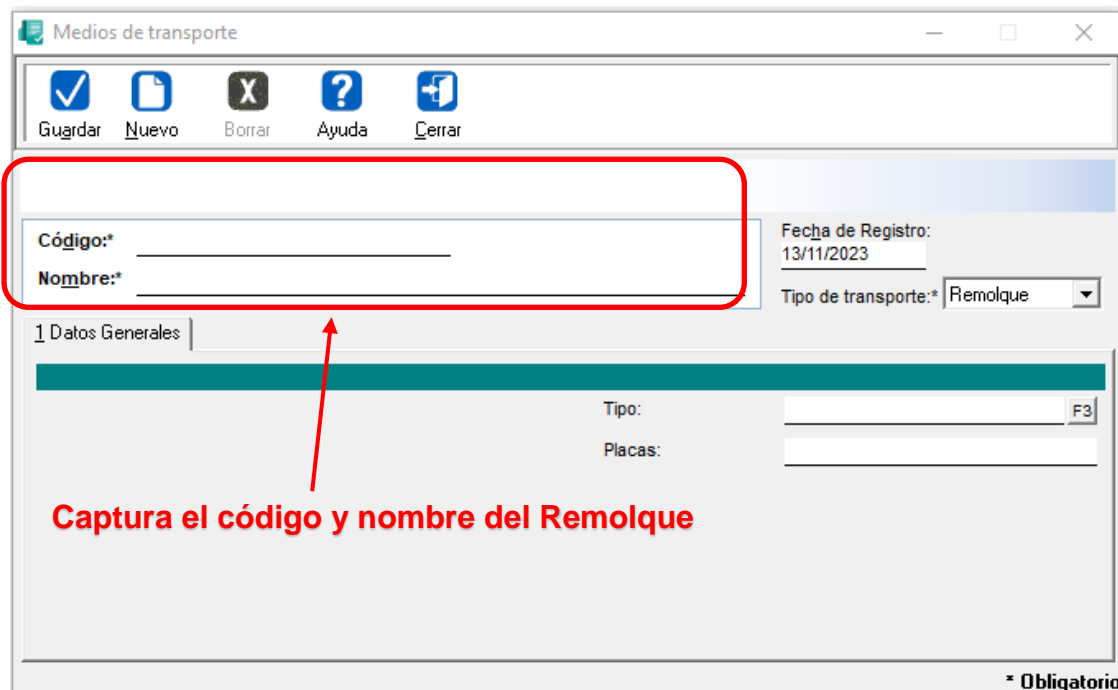
3. Estando dentro de la empresa, da clic en el menú de Catálogos, Carta Porte y da clic en Medios de Transporte.



4. Se abre la siguiente ventana, da clic en el botón tipo de transporte y selecciona "Remolque".



5. Después de seleccionar el tipo de transporte, captura el código interno y el nombre del remolque.



Medios de transporte

Guardar Nuevo Borrar Ayuda Cerrar

Código:* _____ Fecha de Registro: 13/11/2023

Nombre:* _____ Tipo de transporte:* Remolque

1 Datos Generales

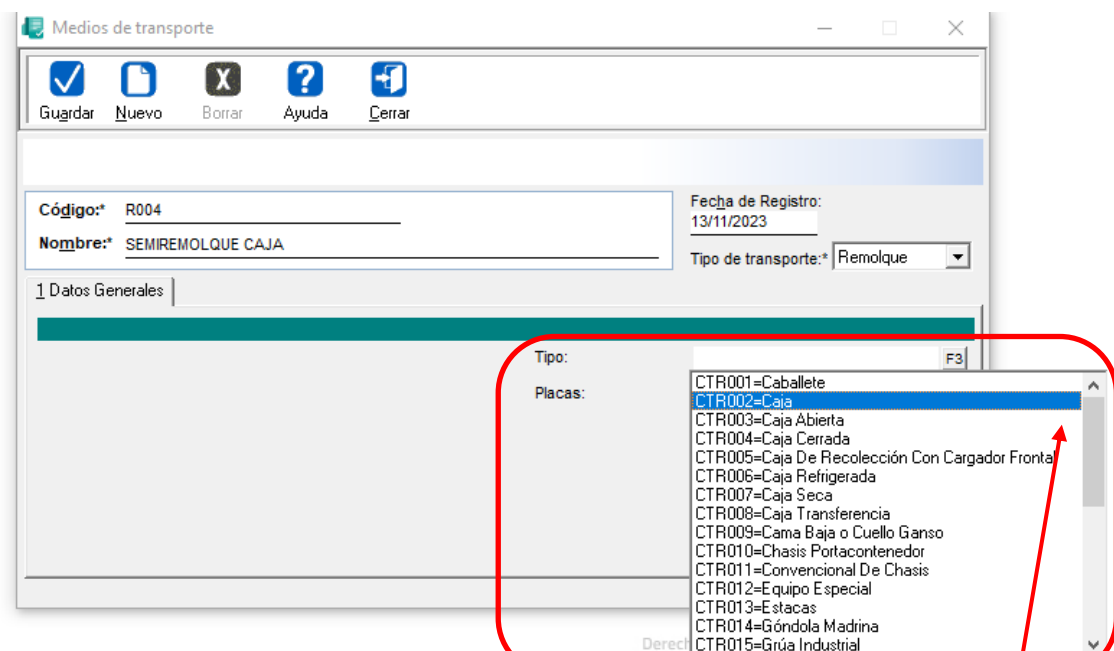
Tipo: _____ F3

Placas: _____

Captura el código y nombre del Remolque

* Obligatorio

6. Ahora indica el tipo de remolque desde el botón F3.



Medios de transporte

Guardar Nuevo Borrar Ayuda Cerrar

Código:* R004 Fecha de Registro: 13/11/2023

Nombre:* SEMIREMOLQUE CAJA Tipo de transporte:* Remolque

1 Datos Generales

Tipo: _____ F3

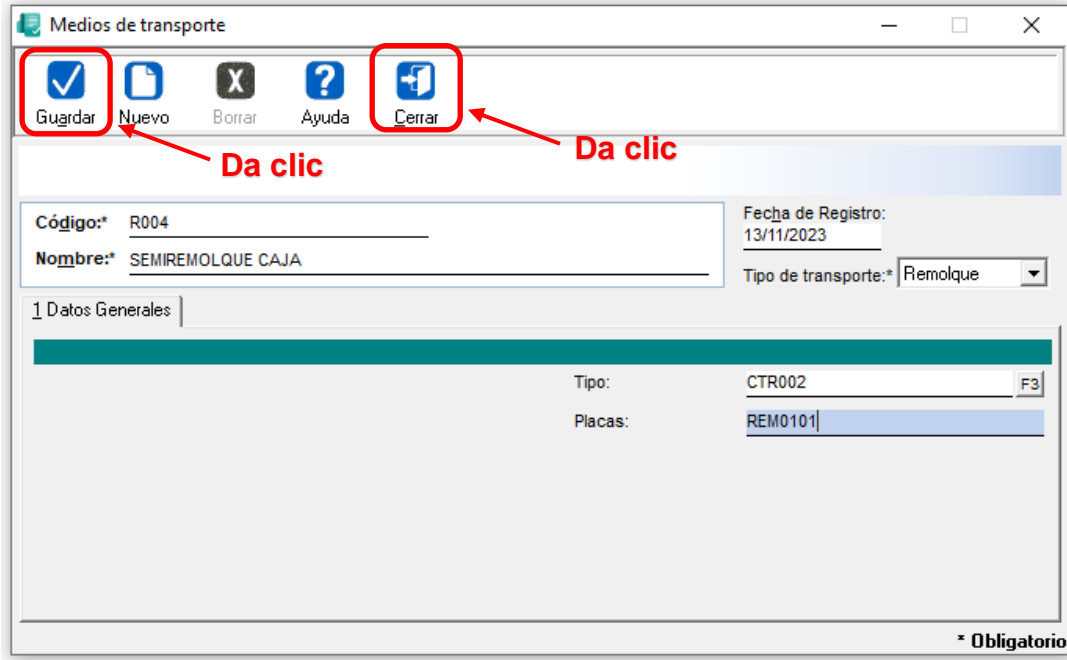
Placas: _____

CTR001=Caballete
 CTR002=Caja
 CTR003=Caja Abierta
 CTR004=Caja Cerrada
 CTR005=Caja De Recolección Con Cargador Frontal
 CTR006=Caja Refrigerada
 CTR007=Caja Seca
 CTR008=Caja Transferencia
 CTR009=Cama Baja o Cuello Ganso
 CTR010=Chasis Portacontenedor
 CTR011=Convencional De Chasis
 CTR012=Equipo Especial
 CTR013=Estacas
 CTR014=Góndola Madrina
 CTR015=Grúa Industrial

Selecciona una opción de la lista



7. Después de capturar todos los datos da clic en Guardar y después en Cerrar. Con esto finalizamos el proceso



Medios de transporte

Guardar Nuevo Borrar Ayuda Cerrar

Da clic **Da clic**

Código:* R004 Fecha de Registro: 13/11/2023
 Nombre:* SEMIREMOLQUE CAJA Tipo de transporte:* Remolque

1 Datos Generales

Tipo: CTR002 F3
 Placas: REM0101

* Obligatorio

Recuerda que en el complemento de la Carta Porte, se debe especificar la información sobre el vehículo, como su tipo, marca, modelo, matrícula, y cualquier otra información relevante. Esto es importante para llevar un registro detallado de los medios de transporte utilizados en la operación de transporte de mercancías y para garantizar que se cumplan las regulaciones y requisitos legales relacionados con el transporte de carga por carretera.

Sí tienes dudas o quieres ayuda con el proceso, contacta a nuestros Asesores Certificados
 - [CONTÁCTAR VÍA WHATS APP](#) -

¡Renueva, Compra o Actualiza tu licencia CONTPAQi con los EXPERTOS!

